




Uživatelský manuál

1.Svícení: Dejte spínač do polohy ZAP.

① Dotkněte se  - poloha interakce, má následující funkce: stiskněte jednou krátce, kontrolka LED svítí; stiskněte dvakrát, LED zhasne; střídá se.

② Dotkněte se  – poloha interakce, má následující funkce: když LED svítí, dlouhý stisk  - interakční poloha je postupně stmívatelná, jas se bude postupně snižovat. Jas se po uvolnění zastaví na odpovídajícím lumenu, při nejnižším jasu nedochází ke změně a naopak.

2.Nabíjení

Pro nabíjení nejprve zasuňte jeden konec USB kabelu s micro-USB do výrobku, druhý konec zasuňte do napájecího adaptéru s USB výstupním portem (doporučujeme použít DC 5V/1A adaptér), světlo svítí červeně při nabíjení. Světlo svítí zeleně při plném nabití, které trvá přibližně 5 hodin.

UPOZORNĚNÍ:

1. Používejte jen v souladu s pokyny.
2. Nevyměňujte prosím žádné součásti a neupravujte lampu sami.